

# iPhone, iPad, のZOOMのはじめ方

## 1. App storeを開いてZOOMと検索

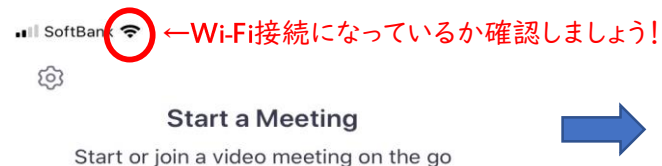


## 2. ZOOM Cloud Meetingsを入手

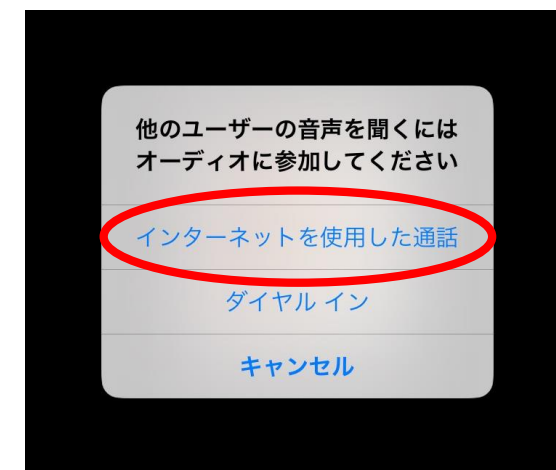
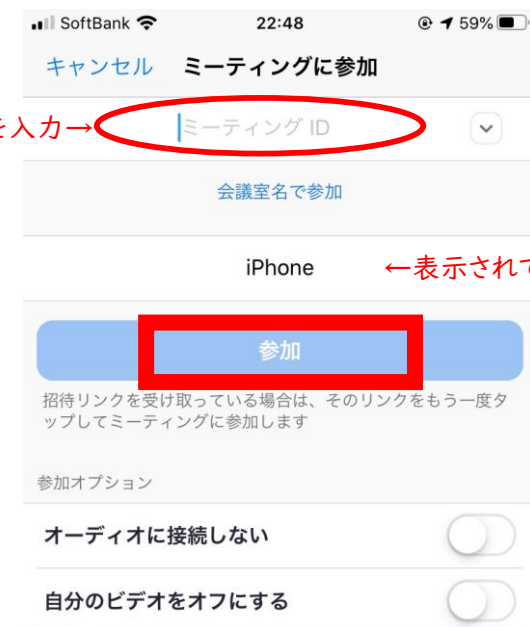


## 3. ミーティングに参加

\*サインアップ、サインインは特に必要ありません

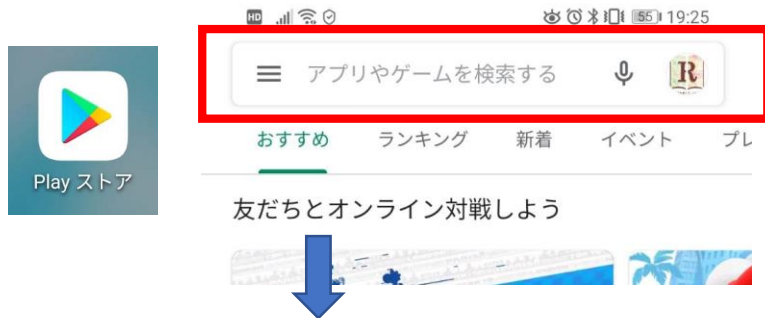


## 4. ミーティングID、名前の入力



# AndroidのZOOMのはじめ方

## 1. Playストアを開いてZOOMと検索



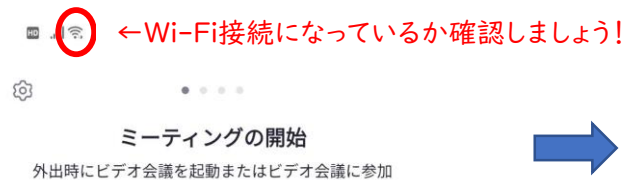
## 2. ZOOM Cloud Meetingsをインストール



ズームは最大100人のためのビデオや画面共有で無料のHD会議アプリです

## 3. ミーティングに参加

\*サインアップ、サインインは特に必要ありません



## 4. ミーティングID、名前の入力

